

# 宜春市公开引进急需紧缺高层次专业技术人才网 (报考人员)操作手册

浏览器：建议使用谷歌浏览器或 360 浏览器极速模式。

网址：<https://www.ycrcy.cn/rcyj/>

## 一、用户注册

1、在首页面“个人用户”，点击“个人注册”，通过手机验证码注册。如已有宜春市人才智慧平台的账号，则直接登录即可。

The screenshot shows the '个人注册' (Personal Registration) page of the '宜春市双百计划网上申报评审系统' (Yichang City Double Hundred Plan Online Application and Review System). The page features a blue header with the system name and a '返回' (Return) button. The main content area contains the following registration fields:

- \* 手机号码: 请输入 (Mobile Number: Please enter) with a green '发送验证码' (Send Verification Code) button.
- \* 手机验证码: 请输入手机验证码 (Mobile Verification Code: Please enter mobile verification code)
- \* 密码: 密码长度为6-20位 (Password: Password length is 6-20 characters) with '弱' (Weak), '中' (Medium), and '强' (Strong) indicators.
- \* 确认密码: 要和密码保持一致 (Confirm Password: Must be consistent with the password)

A blue '确认' (Confirm) button is located at the bottom of the form. The footer of the page indicates '技术支持: 上海亿鼎科技有限公司' (Technical Support: Shanghai Yiding Technology Co., Ltd.).

## 二、个人用户登录

1. 在“个人用户”中输入用户名（用户名为手机号或身份证

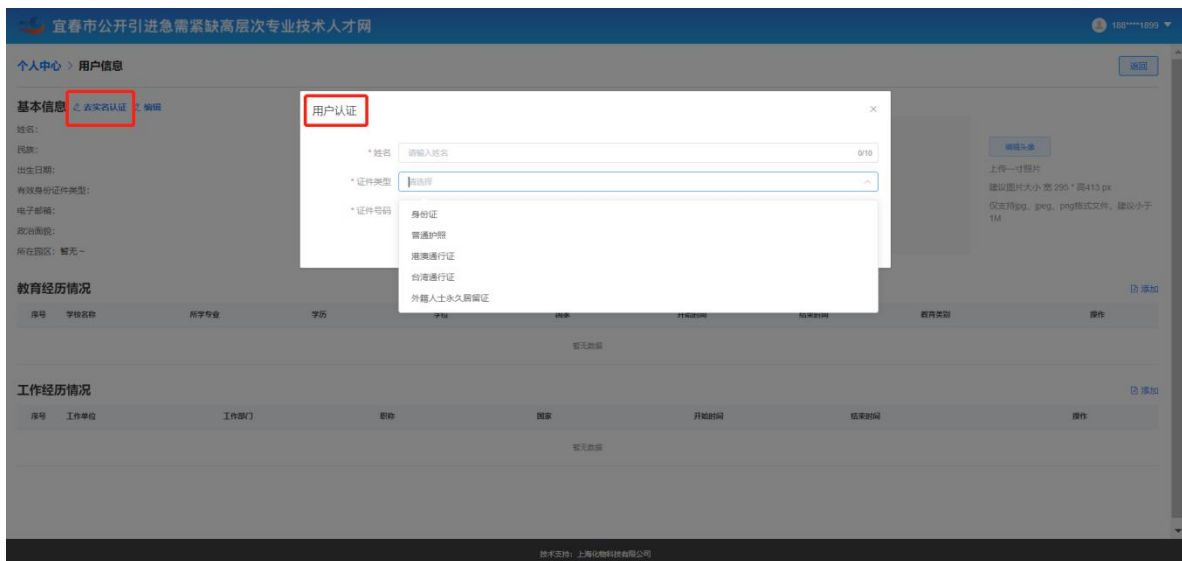
号)和密码,验证后即可登录。



注:登录成功后,点击右上角“个人中心”,进行实名认证方可报名。

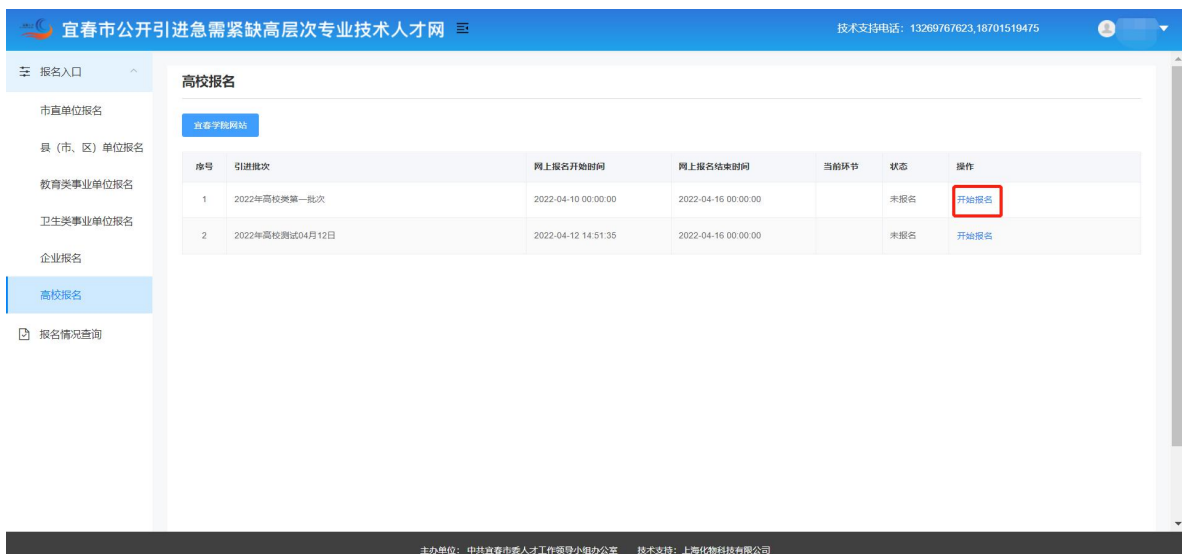


点击“实名认证”,选择相关信息确认后,认证成功。

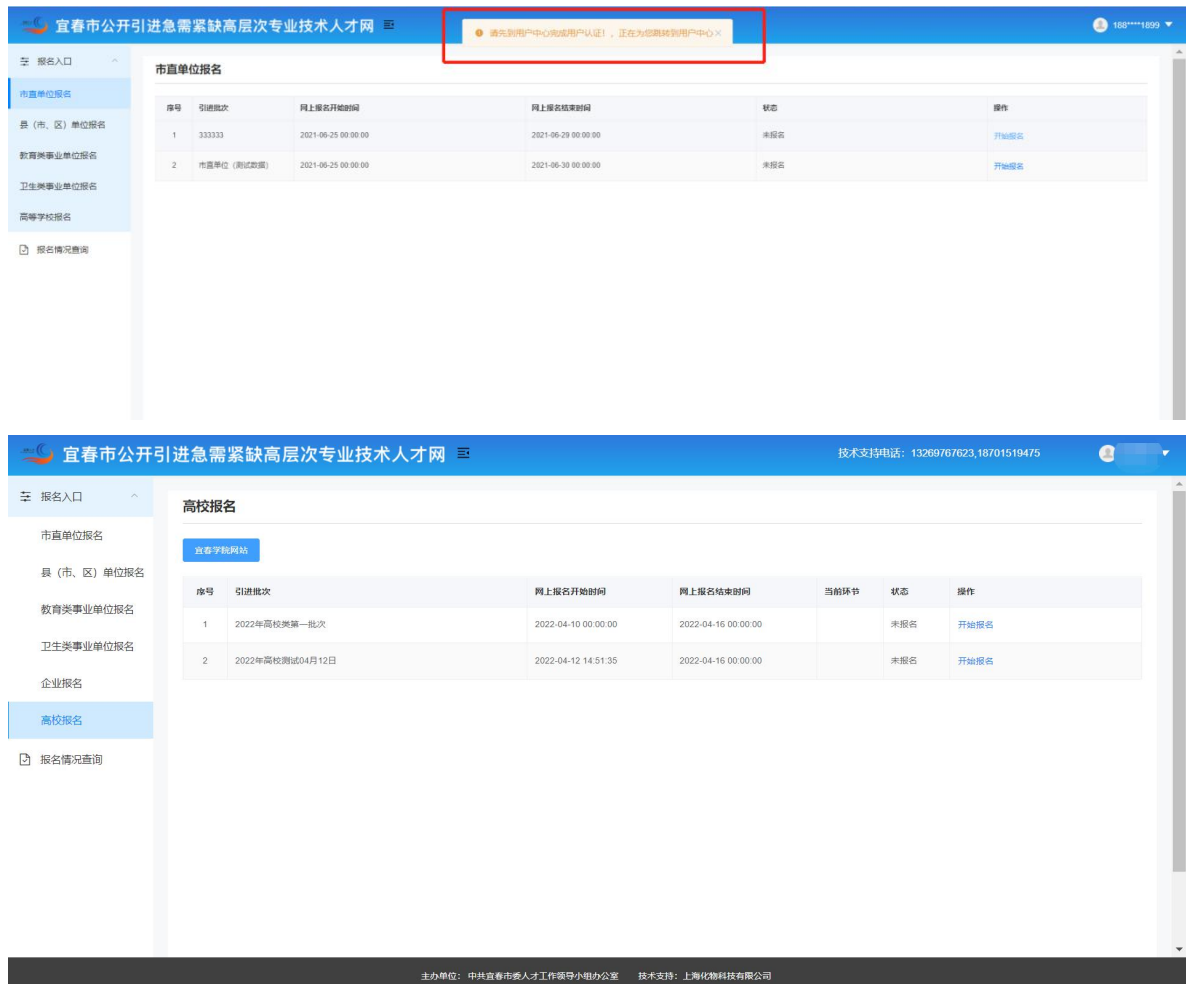


实名认证后，点击“编辑”按钮，填写基本信息的必填项、教育经历情况、工作经历情况。

2. 进入系统后，包含“市直单位报名”、“县（市、区）单位报名”、“教育类事业单位报名”、“卫生类事业单位报名”、“高等学校报名”、“企业报名”、“高校报名”，进入后可点击“开始报名”。



注：考生如未进行实名认证，系统进行提醒并先跳转至实名认证页面。



3. 点击“开始报名”，可查看或搜索“岗位列表”。点击“下一步”进入报名环节。



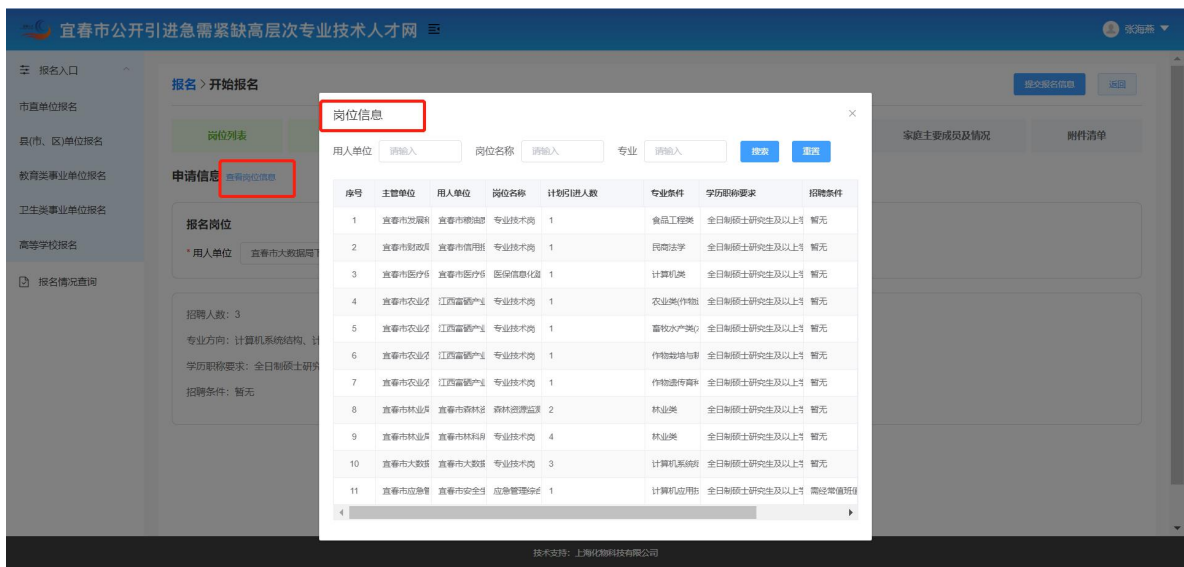
4. 阅读“申报承诺”并点击“本人已阅读并同意上述承诺”，进入“下一步”。



5. 填写“申请信息”，选择投递岗位和岗位名称后，自动弹出“招聘人数、专业方向、学历职称需求、招聘条件”，可进行“上一步”、“保存”、“下一步”的操作。



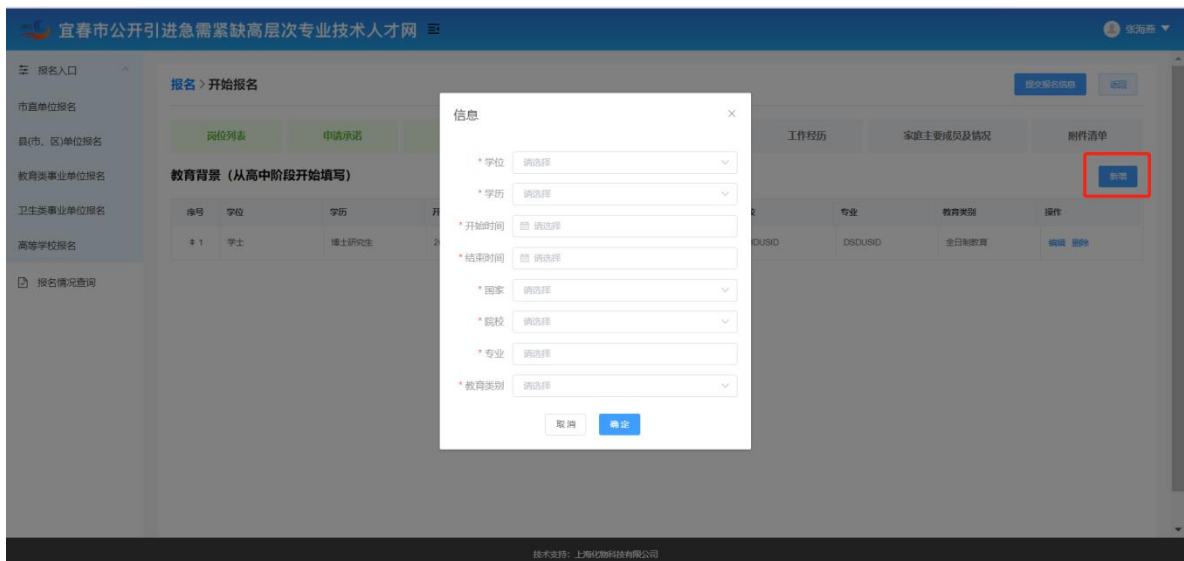
点击“查看岗位信息”，可查看岗位信息。



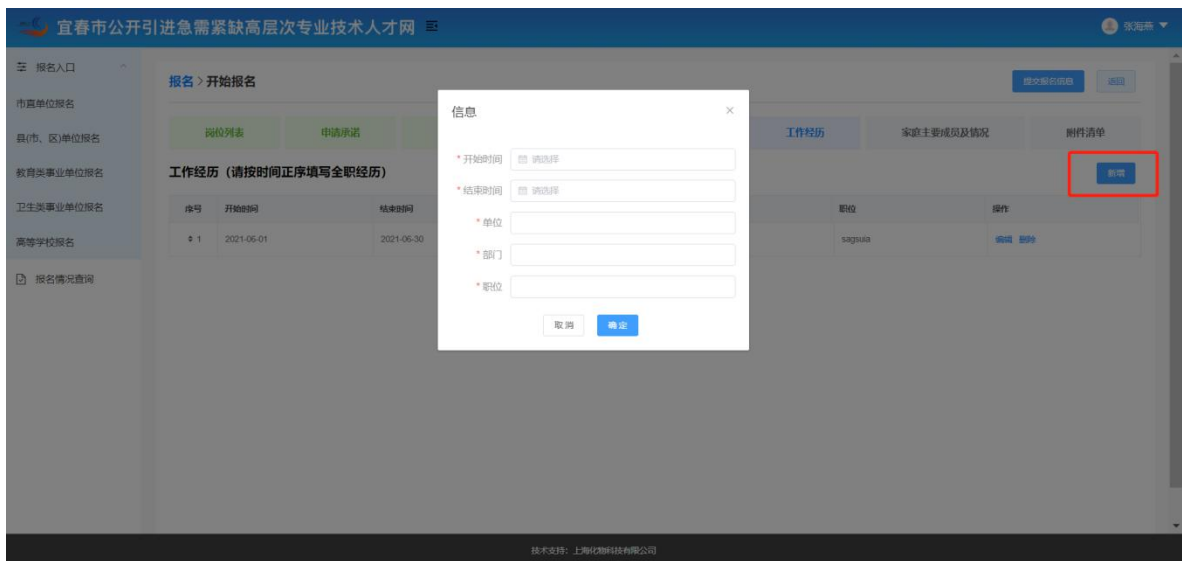
6. 填写“基本信息”，可进行“上一步”、“保存”、“下一步”的操作。如在宜春市人才智慧平台其他业务系统已经填写过基本信息，该部分信息可同步。



7. 填写“教育背景”，具有新增、编辑、删除的功能，可进行“上一步”、“保存”、“下一步”的操作。



8. 填写“工作经历”，具有新增、编辑、删除的功能，可进行“上一步”、“保存”、“下一步”的操作。

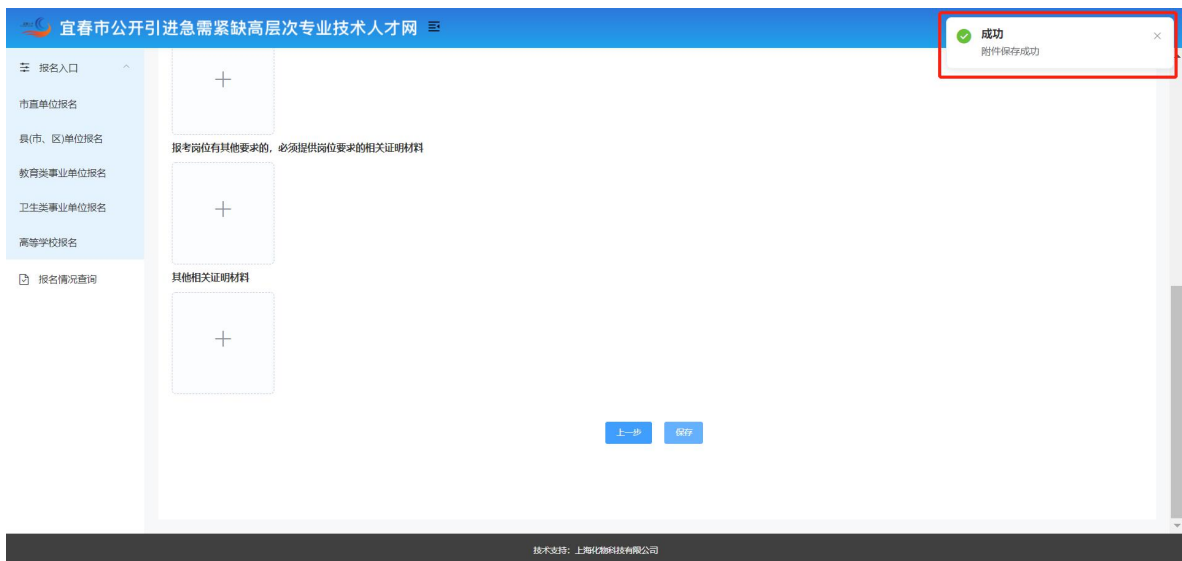


9. 填写“家庭主要成员及情况”，具有新增、编辑、删除的功能，可进行“上一步”、“保存”、“下一步”的操作。



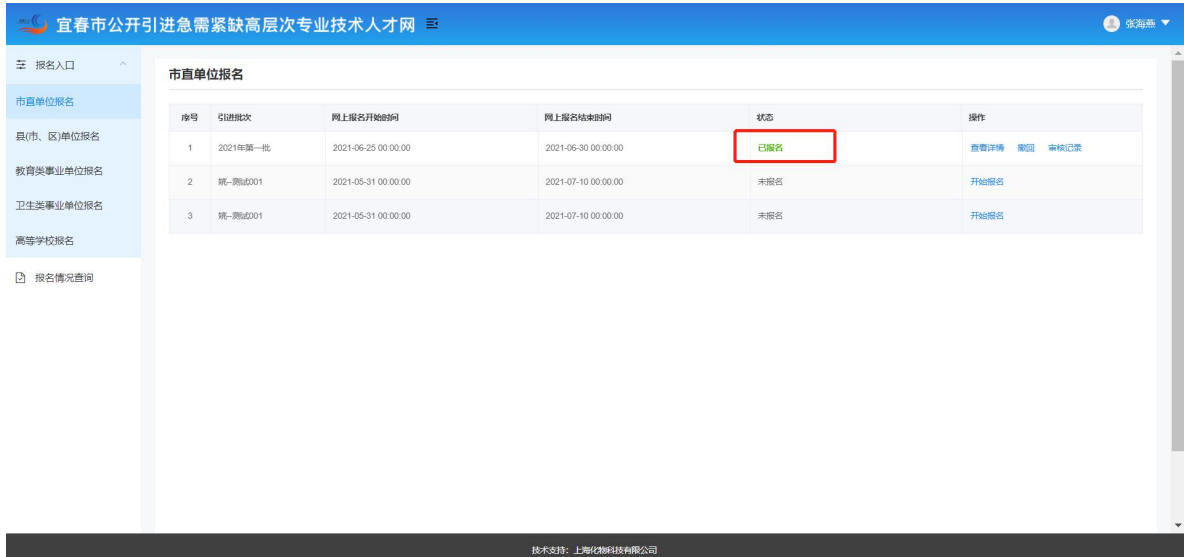
10. 上传附件。注：附件仅支持 PDF 格式上传。



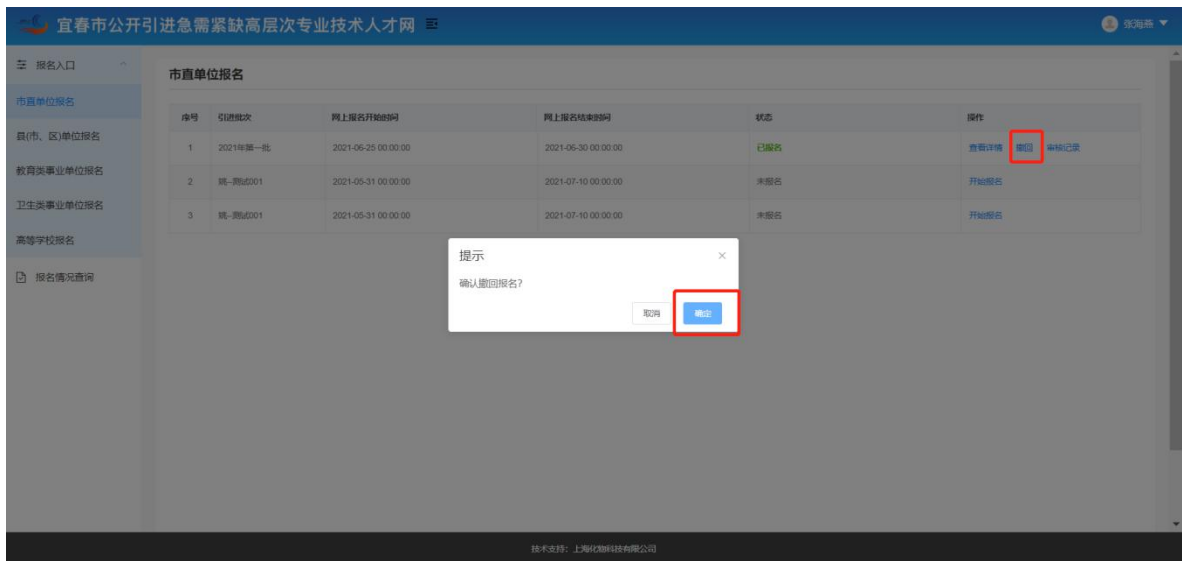


11. 提交报名信息，提示“操作成功”，进入报名列表。

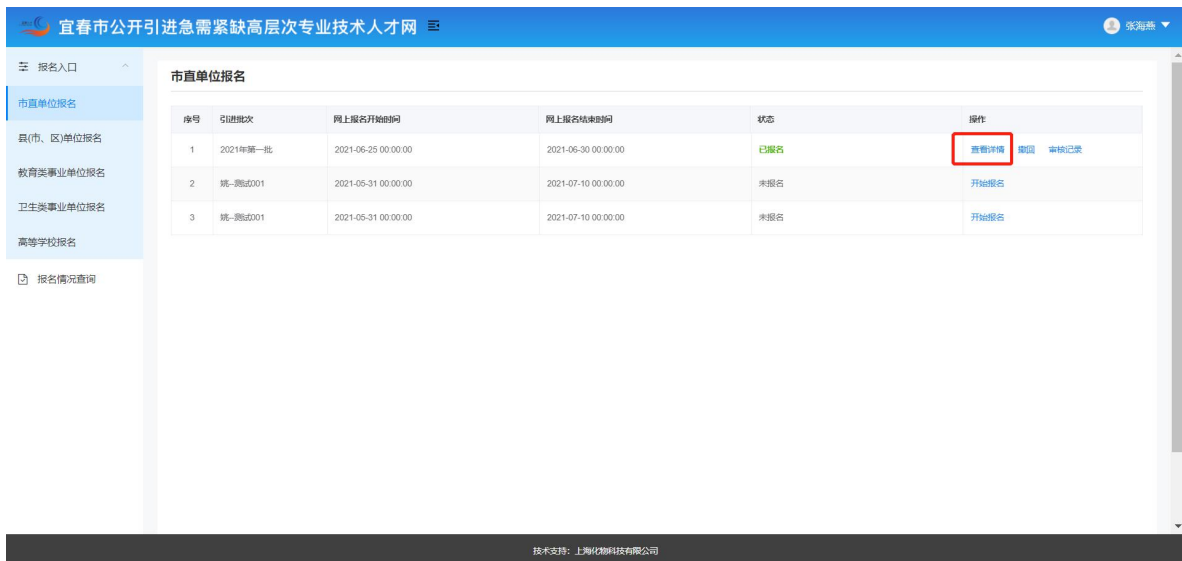


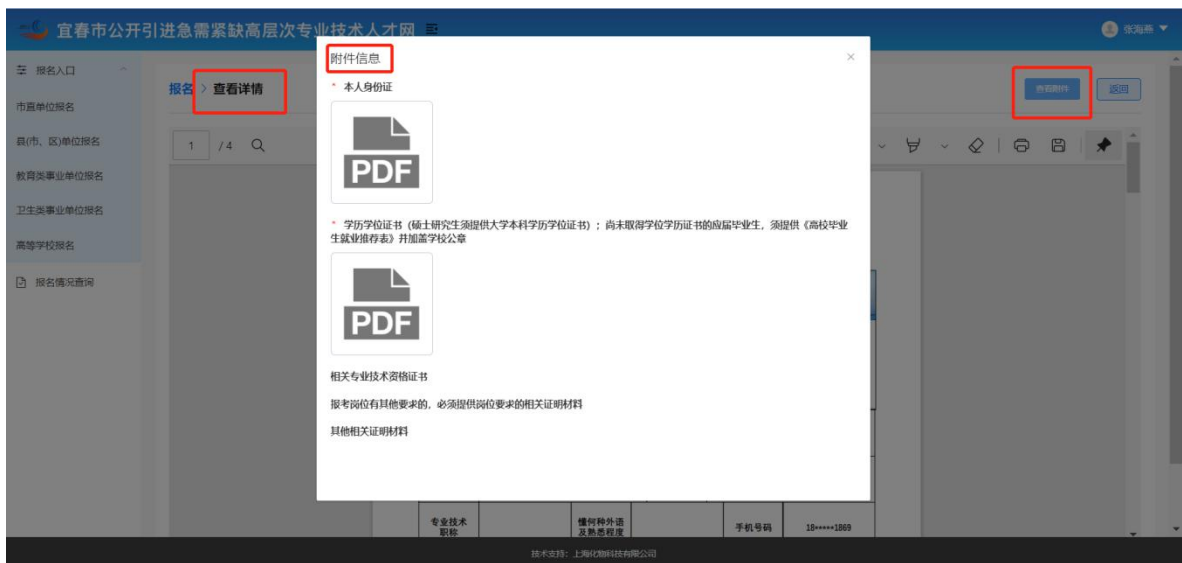


12. 未审核前，可进行“撤回”操作。



可查看详情，并点击查看附件。





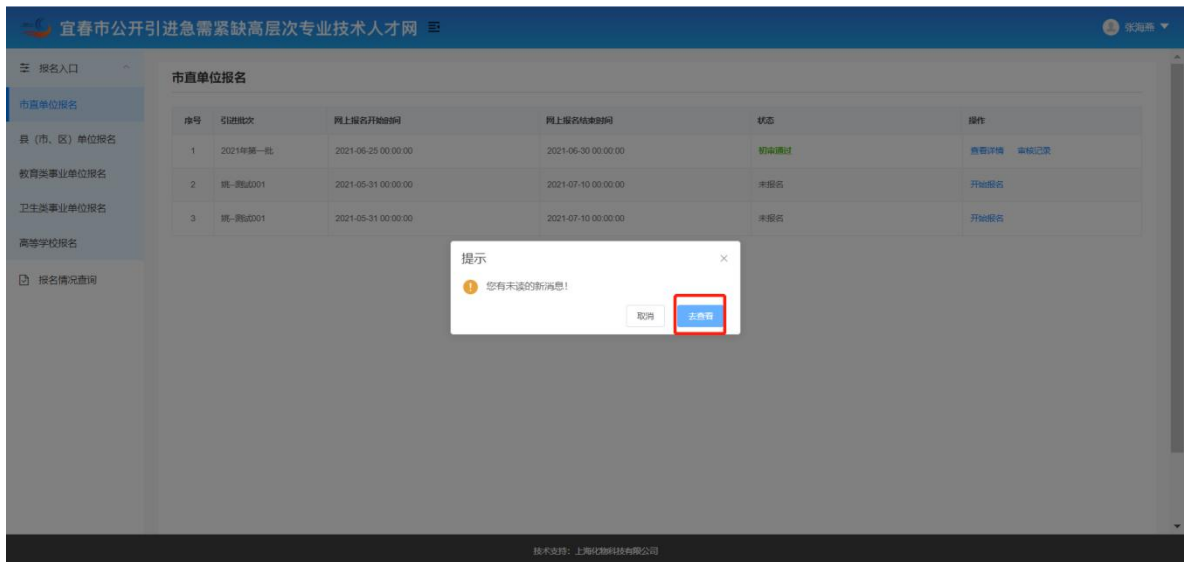
可查看审核记录。



13. 在资格审查环节、政审考察环节、体检环节、录用环节，考生收到消息提醒。

### 三、消息提醒

如有新消息，则系统以弹出框提示。点击“去查看”或右上角“消息提醒”查看详情。



## 四、个人中心

右上角“个人中心”，可进行基本信息维护。

The screenshot shows the 'Personal Center' page for user 张震. The page is titled '宜春市公开引进急需紧缺高层次专业技术人才网'. The user's name is 张震. The page is divided into several sections: 'Basic Information' (with an edit button), 'Education History' (with an add button), and 'Work Experience' (with an add button). The 'Basic Information' section includes fields for name, gender, date of birth, ethnicity, birthplace, nationality, ID number, phone number, company, and real-name authentication status. The 'Education History' section is a table with columns for serial number, school name, major, degree, diploma, country, start time, end time, education type, and actions. The 'Work Experience' section is currently empty.

序号	学校名称	所学专业	学历	学位	国家	开始时间	结束时间	教育类型	操作
1	河南大学	工业设计	本科	无		2010-09-05	2014-06-10	全日制教育	编辑 删除
2	河北大学	工商管理	硕士研究生	硕士		2014-09-05	2017-06-25	在职教育	编辑 删除

## 五、账号中心

右上角“账号中心”，可进行密码更改。

The screenshot shows the 'Account Center' page for user 张海燕. The page is titled '宜春市公开引进急需紧缺高层次专业技术人才网'. The user's name is 张海燕. The page displays account details: username (18\*\*\*\*1869), account password (\*\*\*\*\*, with a 'Change Password' link), real name (张海燕), ID number (4112\*\*\*\*\*0042), phone number (18\*\*\*\*1869), email (478802723@qq.com), and registration time (2021-06-10 09:19:10). The 'Account Center' menu item in the top right is highlighted with a red box.

